

# ( 7 5 + 1 0

2 7 4 ' 4 + /

You 

## Z

### Vaso senza brida scarico universale filo muro senza fori laterali

Vaso senza brida scarico universale completo di fissaggio. Installazione a filo muro. Integrabile con sedile frenato o non frenato.

### Back to wall Rimless wc with universal outlet without side holes

Rimless WC with universal outlet with fixing elements.

Back-to-wall installation. Can be combined with soft-close or standard seat.

### Ohne Spülrand WC mit Universal Abgang Ohne seitlichen Löchern

Ohne Spülrand WC mit Universal Abgang mit Befestigungen. Zur Wandmontage. Kann mit einem gebremsten oder nicht gebremsten Sitz ergänzt werden.

### Cuvette sans bride vidange universelle ras du mur sans trous latéraux

Cuvette sans bride vidange universelle avec fixation. Installation au ras du mur. A intégrer au abattant avec système frein de chute abattant au sans.

### Inodoro sin canal de lavado con descarga universal contra la pared sin orificios laterales

Inodoro sin canal de lavado con descarga universal con fijaciones. Instalación contra la pared. Integrable con asiento con caída amortiguada o no amortiguada.

### Унитаз с универсальным сливом без боковых отверстий. без сливного кольца.

Унитаз с универсальным сливом и крепежом. Может быть укомплектована сиденьем с системой плавного закрывания крышки или с обычной крышкой.

### Bidet monoforo filo muro senza fori laterali

Bidet completo di fissaggi per installazione a filo muro.

### Back-to-wall one hole bidet without side holes

Back-to-wall bidet, complete with fixing elements.

### Einlochbidet Ohne seitlichen Löchern

Bidet inklusive Halterungen zur Wandmontage.

### Bidet à un trou au ras du mur sans trous latéraux

Bidet avec kit de fixation pour installation au ras du mur.

### Bidé de un orificio contra la pared sin orificios laterales

Bidé completo de sistema de fijación para instalación contra la pared.

### Биде с одним отверстием без боковых отверстий

Биде в комплекте с крепежом для пристенной установки.



4,5 lt  
Autos

WC ● Y1ZA01

● Y0U601

### ACCESSORI # % % ' 5 5 1 4 + ' 5



Y0IQ  
fissaggio orizzontale

J Q T K \ I Q P V C N H K Z K P I



YH17  
curva tecnica

Q U Q V V T C R



Y P 6 4  
raccordo scarico parete

Q 8 % Q Y T C N N E Q P P G E V G F



Y1X001  
sedile frenato

U Q H V E N Q U G U G C V



Y1X201  
sedile

E Q Q C T E Q X G T



Y X M Q \$ + 9 J K V G

Y X M R % 4 % J T Q O G

pielletta con tappo "Up & Down",

scarico libero Ø60

F T C K P U K R J Q P Y K V J p 7 R & Q Y E S E F A M O N O L I T H

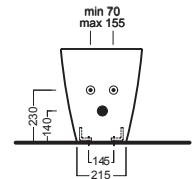
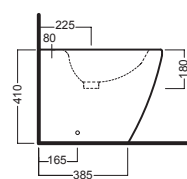
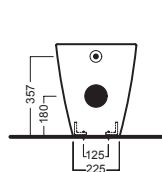
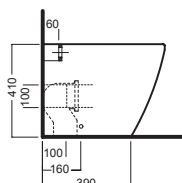
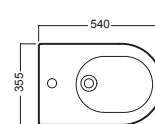
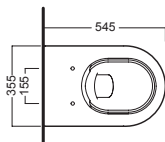
H T G G Q W V N G V Ø

Y0MK

Y0YN

/ 1 0 1 . + 6 \* E K U V G T P

### DISEGNO TECNICO 6 ' % \* 0 + % # . & ' 5 + ) 0



01 BIANCO  
9 \* + 6 '